


貼れるんジャー

小学校の先生方用 ご注文 マニュアル



ヤマガミ共育社

〒921-8001 石川県金沢市高畠 3-174
E-mail: info@yamagamisan.com

ヤマガミ共育社 検索

貼れるんジャー ホームページからの注文の仕方



1. ヤマガミ共育社のHPからログイン

ヤマガミ共育社 検索

貼れるんジャー → 小学校の先生方 を選択します。



2. 新規のお申込の場合

1号(1年生用)か、NEXT(2～6年生用)を選択してください。

貼れるんジャーお申込ページ

お申込方法はここから レイアウトイメージはこちら マイページ

↑↑↑「発送状況確認」
「追加・訂正注文」「人数変更」
「請求書発行」はこちら

価格は？ よくあるお問い合わせ

貼れるんジャー 1号 (1年生用)

注文画面に進む

貼れるんジャー NEXT (2～6年生用)

注文画面に進む

発送日によって価格が変わります

	発 送 日 (ご注文日より)	価格 (税込)
5営業日以内発送	2023年01月05日 までに発送	◎ 400 円
4営業日以内発送	2022年12月28日 までに発送	○ 450 円
3営業日以内発送	2022年12月27日 までに発送	○ 500 円
2営業日以内発送	2022年12月26日 までに発送	○ 550 円

戻 る 次 へ

下記の赤枠内(学校名やご連絡先など)を入力してください。

貼れるんジャー1号お申込

発送日	2022年02月01日 発送
種類	貼れるんジャー1号
学校名 ※必須	都道府県 [-----] 地区 [-----] 学校名 [-----] 上記の選択に表示されない場合はご連絡下さい
〒 [-----] 住所 [-----]	
電話番号 [-----]	
FAX番号 [-----]	
メールアドレス [-----]	
サブアドレス [-----]	
先生のお名前 ※必須	[-----]
学年 ※必須	1年

戻 る 次 へ

3. データの入力方法

Excel から貼り付けの場合

全児童名をコピー!

Excel表

	A		
1	あきた□いちろう		
2	いしかわ□じろう		
3	えひめ□さぶろう		
4	おおさか□しろう		
5	かがわ□ごろう		
6		
7		
8		
9		
10			
11			
12			
13	姓と名の間に、1つだけ 全角のスペースを入れる。		
14			
15			
16			
17			

sheet1

右クリックで貼り付け!

※必ず、姓と名の間に全角スペースを1つ
最大文字数は16文字です。(スペースも1文字)

データの貼り付け方

名簿
※必須

あきた いちろう
いしかわ じろう
えひめ さぶろう
おおさか しろう
かがわ ごろう

戻る 次へ

Excel の全児童名をコピーして、貼り付けてください。



注文を確定する をクリックします。


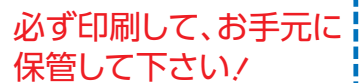
まだ注文は確定していません。この内容でよろしければ【注文を確定する】ボタンを押してください。

戻る 注文を確定する

以上で注文が完了です。

発送状況の確認、人数変更の際にIDとパスワードが必要となりますので、このページを印刷して保管をお願いします。

・「?」で表示されている文字は
お作りすることが出来ません。
(画面に表示されている
プレビュー通りにお作りします。)



4. 追加(転入生など)のお申込の場合

マイページをクリックし、ログインIDとパスワードを入力します。

The main screenshot shows the '貼れるんジャーお申込ページ' with several navigation buttons. The 'マイページ' (My Page) button is circled in red. Below it, red text indicates: '↑↑↑『発送状況確認』『追加・訂正注文』『人数変更』『請求書発行』はこちら' (Click here for shipping status confirmation, additional/correction orders, number changes, and invoice issuance). Below the navigation buttons are two large sections: '貼れるんジャー 1号 (1年生用)' (Sticker Junior No. 1 for 1st grade) and '貼れるんジャー NEXT (2～6年生用)' (Sticker Junior NEXT for 2nd to 6th grade). Each section contains a grid of 'やまがみ たろう' (Yamagami Tarou) stickers and a '注文画面に進む' (Go to the order screen) button. The inset shows the 'マイページログイン' (My Page Login) form with fields for 'ログインID' (Login ID) and 'パスワード' (Password), both circled in red, and a 'ログイン' (Login) button. The text above the fields says: 'IDとパスワードを入力して[ログイン]ボタンをクリックしてください。' (Enter ID and password and click the [Login] button).

ヤマガミ小学校様 マイページ

The screenshot shows the 'ヤマガミ小学校様 マイページ' (Yamagami Elementary School My Page). It has two main sections. The top section, '貼れるんジャー' (Sticker Junior), contains buttons for '注文履歴' (Order History), 'ご注文' (Place Order), '人数変更・クラス分け' (Change Number of Students/Class Division), '納品・請求書' (Delivery/Invoice), and '領収証' (Receipt). The 'ご注文' button is circled in red, with red text below it saying '追加、訂正はこちらから' (Addition, correction from here). The bottom section, '寺子屋プリント' (Temple House Print), contains buttons for '注文履歴' (Order History), 'かずみちゃん注文' (Kazumi-chan Order), 'げんご郎注文' (Gengorou Order), '人数変更' (Change Number of Students), '納品・請求書' (Delivery/Invoice), and '領収証' (Receipt).

1号(1年生用)か、NEXT(2～6年生用)を選択してください。

This screenshot is identical to the one above, showing the '貼れるんジャーお申込ページ'. In this version, the '注文画面に進む' (Go to the order screen) button at the bottom of the '貼れるんジャー 1号 (1年生用)' section is circled in red.

貼れるんジャー追加・訂正

☒ 追加申込 2営業日後発送

☐ 訂正申込 2営業日後発送

戻る

次へ

下記の赤枠内(学校名やご連絡先など)を入力し、
追加の児童のお名前を**直接入力**してください。

貼れるんジャー【追加分】お申込

発送日	2022年01月27日 発送
種類	貼れるんジャー1号
学校名 ※必須	都道府県 石川県 地区 金沢市 学校名 ヤマガミ小学校 上記の選択に表示されない場合はご連絡下さい
〒	921 - 8001 住所 石川県金沢市高畠3丁目17-4
ご連絡先 ※必須	電話番号 076 - 921 - 8044 FAX番号 076 - 292 - 8008 メールアドレス 000@00000.co.jp サブアドレス 000@00000.co.jp
先生のお名前 ※必須	見本 太郎
学年 ※必須	1年
名 前 ※必須	お名前の姓と名の間に全角スペースをいれてください (1) やまがみ たろう (2) やまがみ はなこ (3) (4) (5)

姓と名の間に全角スペースを
入れてください!

戻る

次へ

入力されているお名前に間違いがないか確認後、
注文を確定するをクリックします。

貼れるんジャー1号お申込【追加分】

発送日	2022年01月27日 発送
ご担当者様名	見本 太郎
学校名	ヤマカミ小学校 〒921-8001 石川県金沢市高畠3丁目17-4
連絡先	電話番号 076-921-8044 FAX番号 076-292-8008 メールアドレス 000@00000.co.jp サブアドレス 000@00000.co.jp
学年	1年
名簿	やまがみ たろう やまがみ はなこ
枚数	2枚

戻る

注文を確定する

必ずご確認ください!

以上で注文が完了です。

5. 訂正のお申込の場合

マイページをクリックし、ログインIDとパスワードを入力します。

貼れるんジャーお申込ページ

お申込方法はこれから レイアウトイメージはこちら **マイページ**

↑↑↑「発送状況確認」
「追加・訂正注文」「人数変更」
「請求書発行」はこちら

価格は? よくあるお問い合わせ

貼れるんジャー 1号 (1年生用)

やまがみ たろう

注文画面に進む

貼れるんジャー NEXT (2～6年生用)

注文画面に進む

マイページログイン

IDとパスワードを入力して[ログイン]ボタンをクリックしてください。

ログインID 19999

パスワード *****

ログイン

ヤマガミ小学校様 マイページ

貼れるんジャー

注文履歴 **ご注文** 人数変更・クラス分け 納品・請求書 領収証

↑↑↑
追加、訂正もこちらから

寺子屋プリント

注文履歴 かずみちゃん注文 げんご郎注文 人数変更 納品・請求書 領収証

1号(1年生用)か、NEXT(2～6年生用)を選択してください。

貼れるんジャーお申込ページ

貼れるんジャー 1号 (1年生用)

やまがみ たろう

注文画面に進む

貼れるんジャー NEXT (2～6年生用)

注文画面に進む

貼れるんジャー追加・訂正

☐ 追加申込 2営業日後発送

☒ 訂正申込 2営業日後発送

戻る 次へ

下記の赤枠内(学校名やご連絡先など)を入力し、
変更前と変更後の児童のお名前を直接入力してください。

貼れるんジャー【訂正分】お申込	
発送日	2022年01月27日 発送
種類	貼れるんジャー1号
学校名 ※必須	都道府県 [石川県 ▼] 地区 [金沢市 ▼] 学校名 [ヤマガミ小学校 ▼] <small>上記の選択に表示されない場合はご連絡下さい</small>
〒	921 - 8001
住所	石川県金沢市高畠3丁目174
電話番号	076 - 921 - 8044
FAX番号	076 - 292 - 8008
メールアドレス	000@00000.co.jp
サブアドレス	000@00000.co.jp
先生のお名前 ※必須	見本 太郎
学年 ※必須	1年 ▼
名 前 ※必須	<small>お名前の姓と名の間に全角スペースをいれてください</small> 変更前 やまなみ たろう → 変更後 やまがみ たろう あいうえお はなこ → かきくけこ はなこ → → →

戻る 次へ

姓と名の間に全角スペースを入れてください!

変更後のお名前に間違いがないか確認後、
注文を確定するをクリックします。

貼れるんジャー1号お申込【訂正分】	
発送日	2022年01月27日 発送
ご担当者様名	見本 太郎
学校名	ヤマガミ小学校 〒921-8001 石川県金沢市高畠3丁目174
連絡先	電話番号 076-921-8044 FAX番号 076-292-8008 メールアドレス 000@00000.co.jp サブアドレス 000@00000.co.jp
学年	1年
枚数	2枚
名簿	変更前 変更後 やまなみ たろう → やまがみ たろう あいうえお はなこ → かきくけこ はなこ → → →

戻る 注文を確定する

必ずご確認ください!

以上で注文が完了です。